

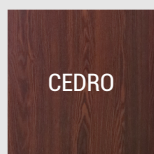
Escandinavia

con marcos de WPC

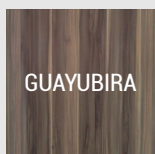


✓ CARACTERÍSTICAS

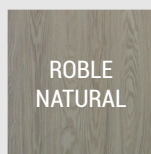
- Marcos de WPC regulables foliados simil madera con adhesivo PUR
- Regulable para muro de 10 cm a 17 cm
- Combinación de contramarcos
- Hoja de 40 mm foliada simil madera libre mantenimiento. Contacto simple. Caras de hoja en MDF 5,5 mm. Interior celulósico nido de abeja de celda chica
- Bastidor pino finger
- Tapacantos de PVC - Burlete de cierre
- Bisagras mariposa de acero inoxidable
- Cerradura 100% metálica Kallay 504 frente y contrafrente de acero inoxidable con pestillo y cubo de bronce
- Instalación seca en final de obra
- No incluye picaportes



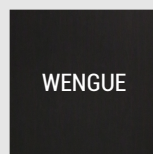
CEDRO



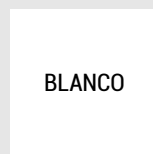
GUAYUBIRA



ROBLE
NATURAL



WENGUE



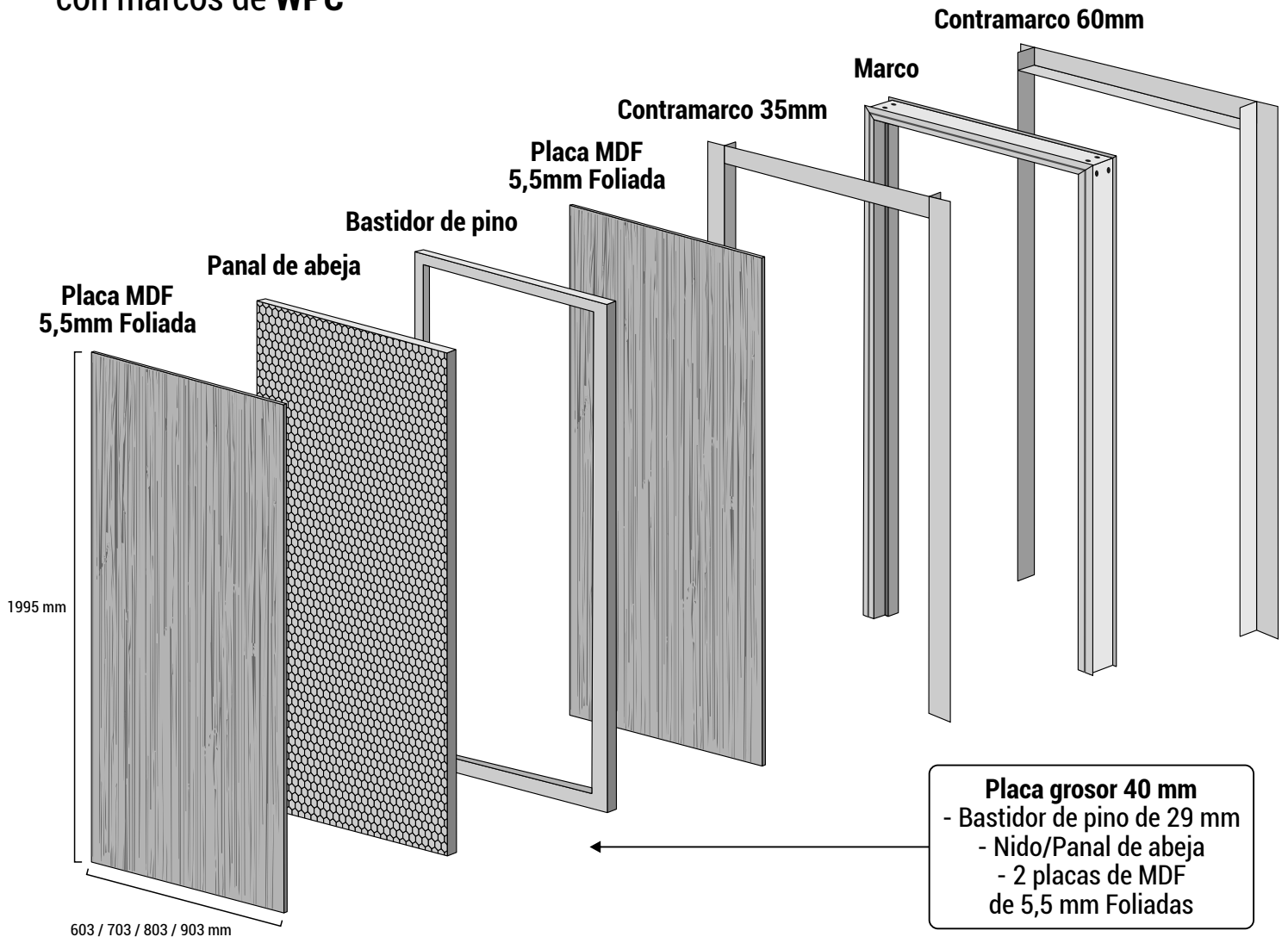
BLANCO

Línea Escandinavia

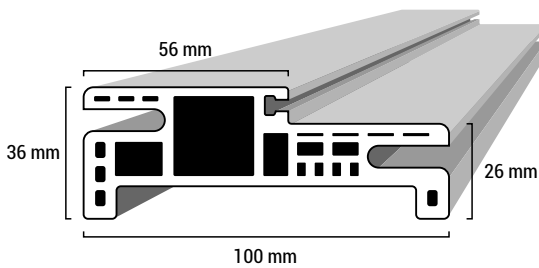
con marcos de WPC



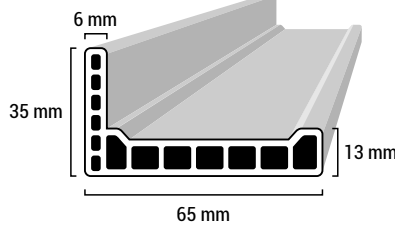
PROTEUS



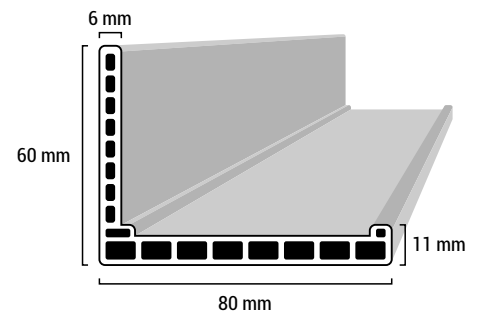
Detalle Marco



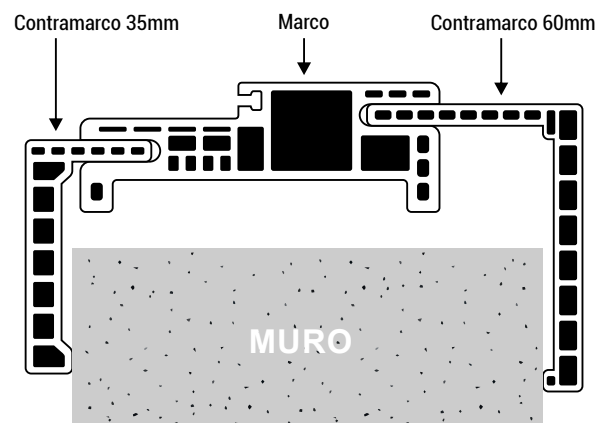
Detalle Contramarco 35mm



Detalle Contramarco 60mm



Corte del marco completo



Línea Escandinavia

con marcos de WPC



PROTEUS

DETALLES EN OBRA A TENER EN CUENTA

Medidas según ancho de hoja

Ancho Hoja	60 cm	70 cm	80 cm	90 cm
Ancho Marco	66 cm	76 cm	86 cm	96 cm
Ancho Vano	68 cm	78 cm	88 cm	98 cm

Ejemplo Hoja de 70 x 200 cm

Medida exterior de marco: 76 x 203 cm

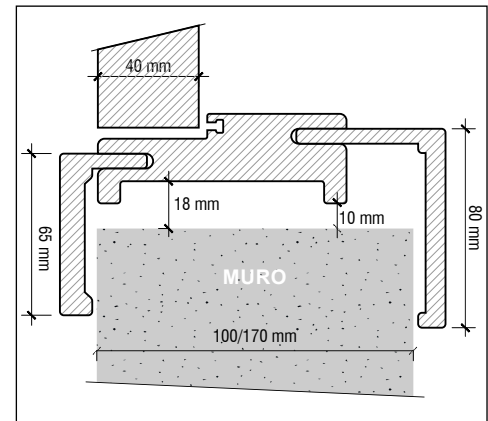
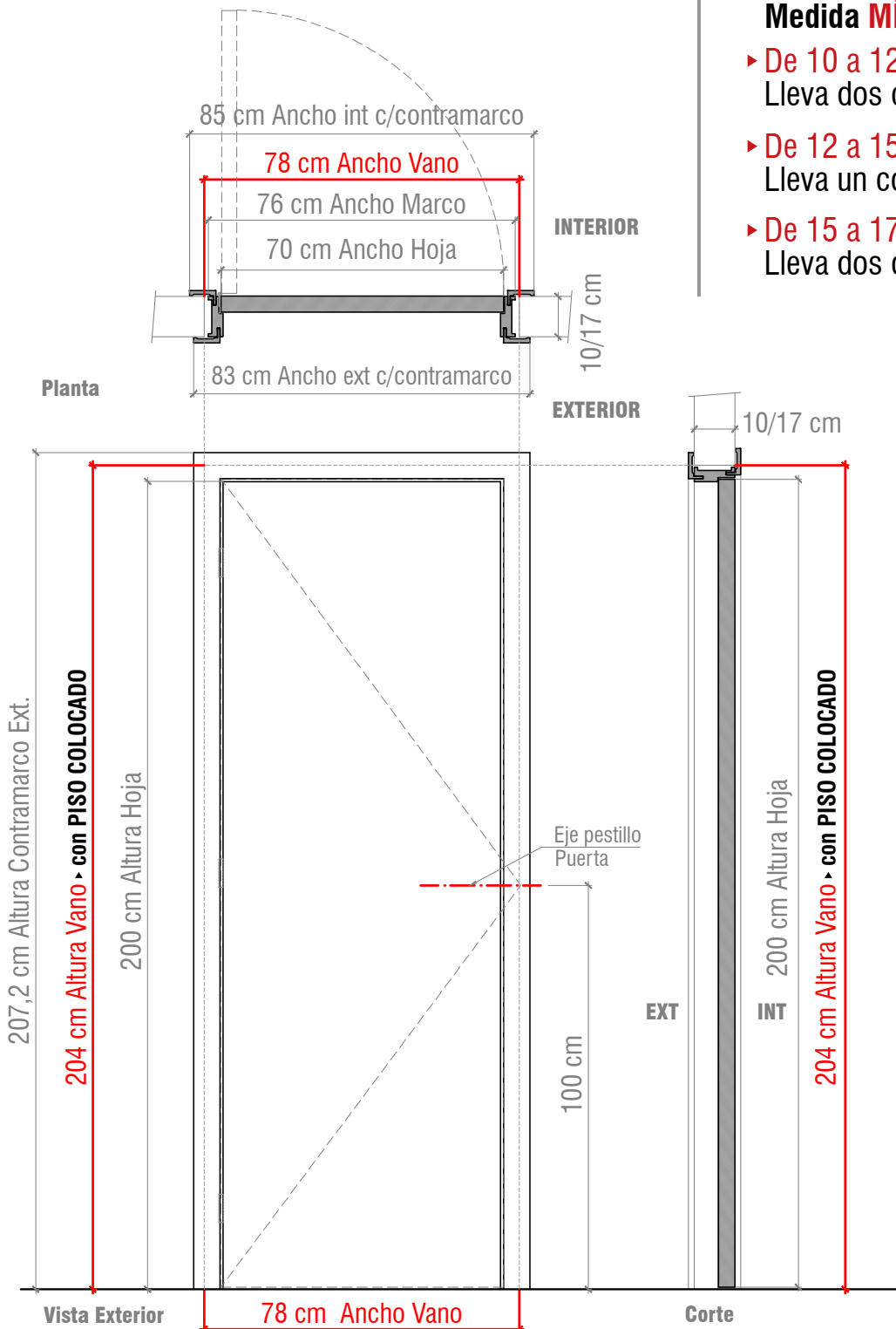
Espacio libre a dejar: 78 x 204 cm

Tener mochetas perimetrales (mínimo 6 cm) **de cada lado.**

De lo contrario, se tendrá que **cutar el contramarco.**


Medida **MÁXIMA** de regulación: 17 cm
Medida **MÍNIMA** de regulación: 10 cm

- ▶ De 10 a 12 cm
Lleva dos contramarcos finos
- ▶ De 12 a 15 cm
Lleva un contamarco fino y uno ancho
- ▶ De 15 a 17 cm
Lleva dos contramarcos anchos



INCLUYE

- 3 Bisagras con tornillos todo en inoxidable
- 4 Conectores esquineros
- Cerradura con llaves
- Burletes perimetrales



No incluye: Picaporte, espuma de poliuretano e instalación